

取扱説明書 セーフティゲート Multidan Metal (マルチダン)

このたびは『セーフティゲート マルチダン』をお買い上げいただき誠にありがとうございます。
正しくお使いいただくために、この取扱説明書をよくお読みのうえ正しく設置してください。
また、この取扱説明書は大切に保管してください。

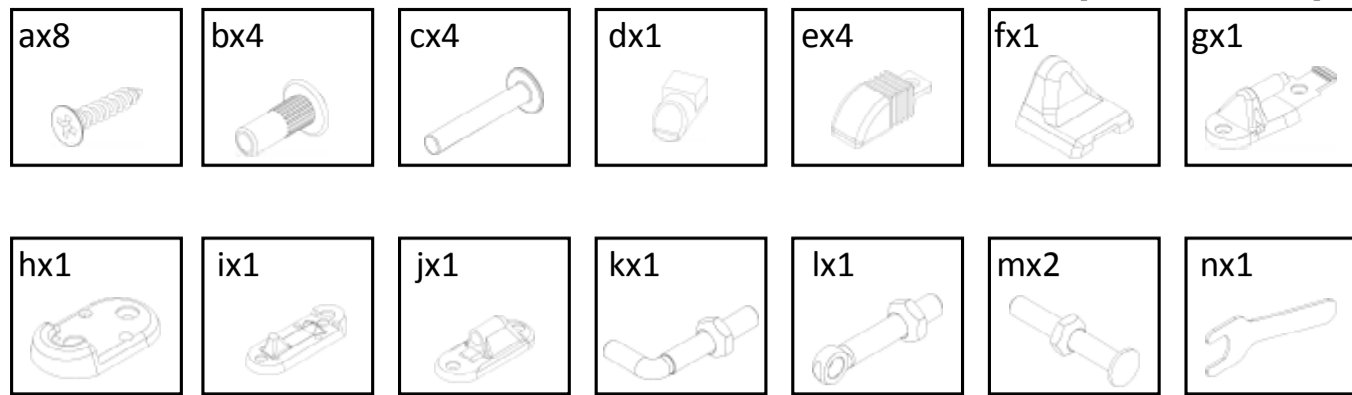
設置の際は、必ず取扱説明書の指示に従っておこなってください。

警告

- 間違った設置は大変危険です。
 - 壊れた商品や部品が不足したままのご使用はおやめ下さい。
 - 窓へは取り付けしないで下さい。
-
- 子供が製品で遊んだり、よじのぼったりするのは大変危険です。またゲートをまたいだり、揺り動かしたりすることも危険です。製品をご利用の際はお子様から目を離さないようにしてください。
 - この製品はヨーロッパ EN 基準 1930:2011 に従っています。
 - ゲートは常に閉じた状態にしておいてください。
 - ゲートを階段に設置する場合は、階段の途中には設置せず、階段上側の場合は最上段に、階段下側の場合は一番下のフロア部分での設置をお願いいたします。
 - この製品は事故が必ずしも起こらないというものではありません。お子様だけにすることは決してしないでください。
 - この製品は 0-2 歳までを想定して作られています。しかしお子様の成長には個人差がありますので、ご利用の際はお子様から目を離さないようお願いいたします。
 - レンガや石壁、ベニヤや石膏ボード等の固定下地のない壁面、また他の異種材に設置する場合は表面が滑らかな当て木などを壁に取り付けるなど、取り付け場所の強度を確認して設置してください。
 - 製品が壊れたり、何かしらのアクシデントが発生した場合は、決して再利用することはしないでください。
 - 製品には純正の部品を使用ください。
 - 製品は手動で閉まるものです。
 - 安全の為に、必ず正しく閉まっており、またロックされていることを確認してください。
 - この説明書の指示に従って設置され正しい機能がなされているかを定期的に確認し、安全を確保してください。
 - この製品は金属製です。
 - ぬるま湯程度の石鹼水を使用し、布を湿らせてお手入れください。決して研磨剤や漂白剤は使用しないでください。

* その他不明点等はお購入いただきました店舗様に直接お問い合わせください。

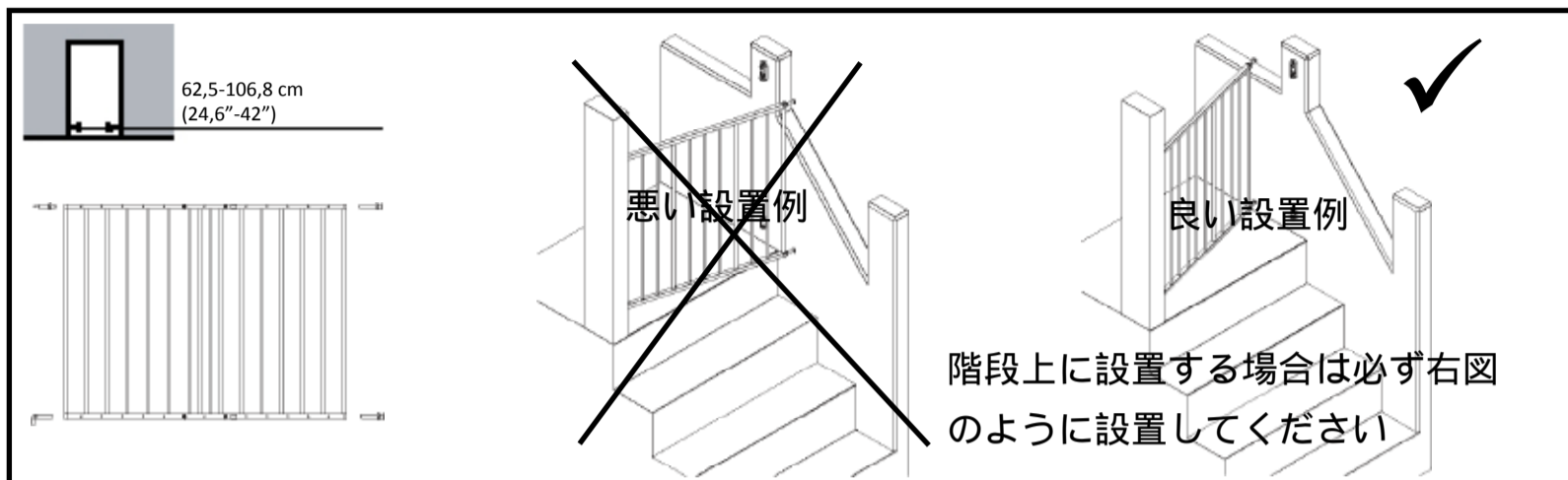
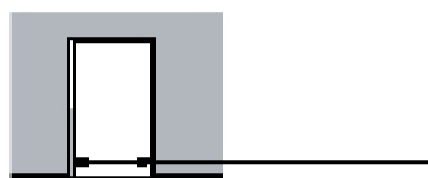
Parts list - Multidan metal 組立説明書 (付属品)



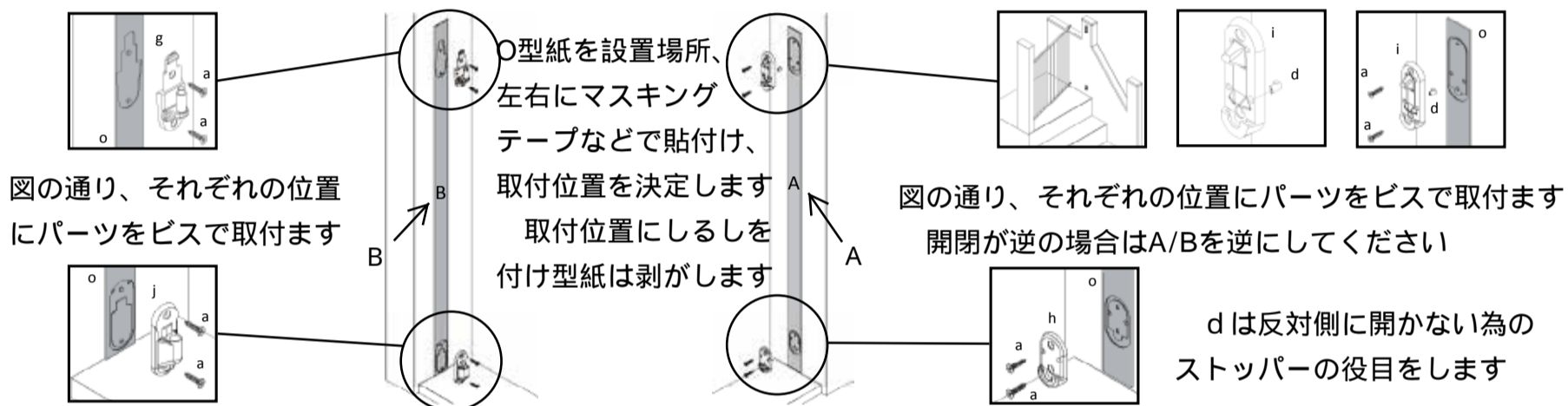
必要工具：プラスドライバー
組立前に付属の部品が揃っていることをご確認ください

注意！『d』パーツはとて小さい為紛失されないようご注意ください。

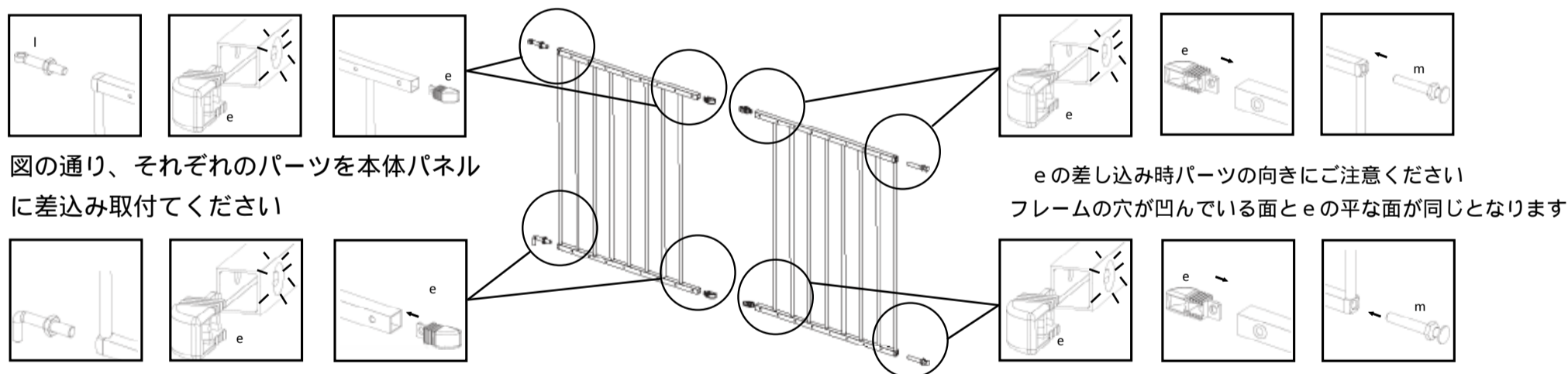
① 取付可能サイズ 62.5-106.8 cm



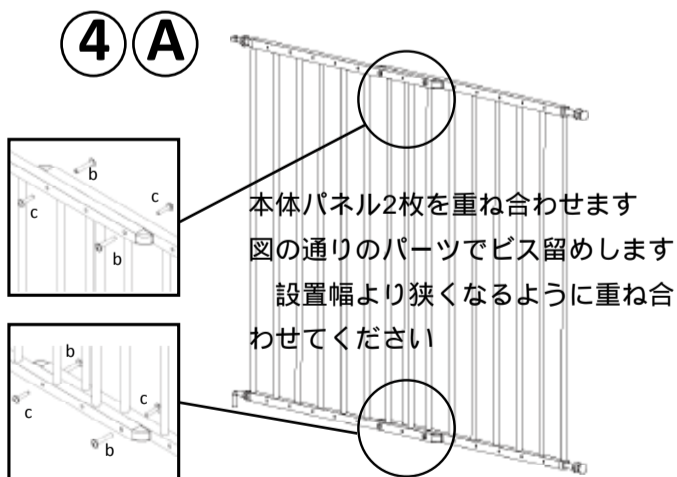
②



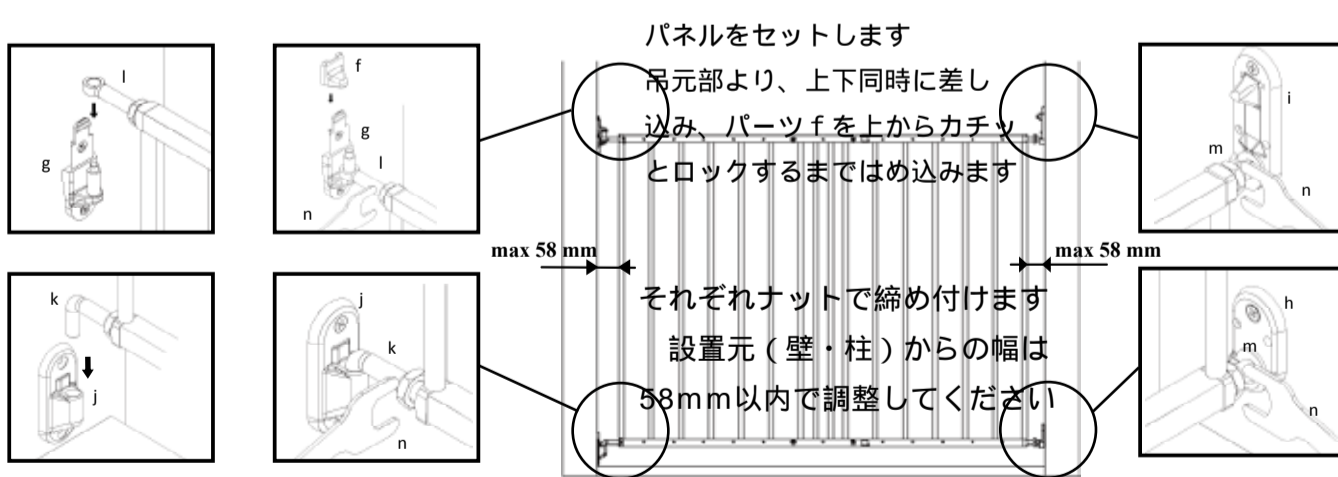
③



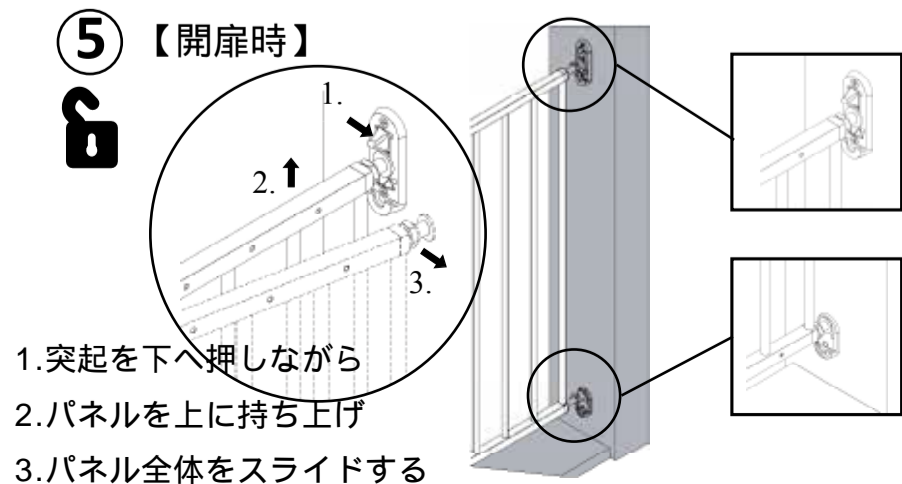
④ A



B



⑤ 【開扉時】



⑥ 【閉扉時】

